



力楊機電開發股份有限公司

施工日報表

工程名稱：日月潭力麗酒店大館新建工程

填表日期

110年6月7日

星期一

位置：	6F/客房	說明：	排水系統配管	位置：	6F/客房	說明：	給水系統配管
位置：	10F/客房	說明：	撒水系統配管	位置：	B3F	說明：	給水管配置
位置：	4F/空調機房	說明：	空調系統支撐架施作	位置：	5F/客房	說明：	空調排水系統施作
位置：	8F/客房	說明：	空調系統管路保溫	位置：	8F/客房	說明：	空調系統管路保溫



力揚機電工程股份有限公司









施工日報表

工程名稱：日月潭力麗酒店大館新建工程

填表日期

110年6月8日

星期二

位置： 3F	說明： 空調冰水系統配管	位置： 4F	說明： 空調冰水系統配管
			
位置： 5F	說明： 空調管路保溫	位置： 5F	說明： 空調管路保溫
			
位置： 6F	說明： 排水系統配管	位置： 6F	說明： 給水系統配管
			
位置： 9F	說明： 消防撒水配管	位置： B3F	說明： 消防系統幹線配置
			



力揚機電工程股份有限公司









施工日報表

工程名稱：日月潭力麗酒店大館新建工程

填表日期

110年6月9日

星期三

位置：2F/大廳	說明：空調水管配置	位置：2F/大廳	說明：空調水管配置
			
位置：9F/客房	說明：撤水平面配管	位置：10F/客房	說明：撤水平面配管
			
位置：3F/廊道	說明：空調水管配置	位置：5F/走道	說明：消防火警線路配置
			
位置：2F/大廳	說明：空調鍍鋅鋼管進場	位置：511、512	說明：冰水管試壓
			



力揚機電工程股份有限公司

施工日報表

工程名稱：日月潭力麗酒店大館新建工程

填表日期

110年6月10日

星期四

位置：	B1F-B2F	說明：	通道間樓梯打鑿配管	位置：	6F/管道間	說明：	管道間冷熱水配管
							
位置：	6F/客房	說明：	排水平面配管	位置：	6F/管道間	說明：	管道間排水試水準備
							
位置：	8F/客房	說明：	輕隔間BOX放樣	位置：	8F/廊道	說明：	火警配線
							
位置：	6F/機房	說明：	空調水管路配管	位置：	6F/客房	說明：	送風機冰水管配置
							



力揚機電工程股份有限公司

施工日報表

工程名稱：日月潭力麗酒店大館新建工程

填表日期

110年6月11日

星期五

位置：	B3F	說明：	公共區域插座穿線	位置：	3F	說明：	空調管路配管
							
位置：	3F	說明：	空調管路配管	位置：	3F	說明：	空調管路配管
							
位置：	6F	說明：	排水吊管施作	位置：	6F	說明：	給水管路施作
							
位置：	9F	說明：	消防撤水試壓準備	位置：	10F	說明：	消防撤水配管
							